



Les images surprise

1 Entoure tous les **a**

o i e a a é y a u è i a o
 u i o è i a o i e a e a
 a o i é a o u y ê o a o a


2 Entoure le mot qui correspond à chaque dessin



col
bol
coq




rase
base
vase



canard
motard
renard



broche
coq
cloche



cheval
chacal
vache



bonne
pomme
homme




banane
patate
canard



lobe
rape
robe



roc
coq
col



arbre
barbe
sabre



Les images surprise

(Lecture: reconnaissance des voyelles)



Lors des exercices de dessin et d'écriture, veillez à ce que l'enfant soit bien assis à la bonne hauteur par rapport à la table, et qu'il tienne correctement son crayon. Evitez le crayon à bille, préférez un crayon effaçable.

1

Objectif: reconnaître la lettre a.

Une liste de lettres est présentée à l'enfant. Parmi elles se trouvent celles qu'il doit apprendre à identifier, écrites de différentes manières: écriture script, caractères d'imprimerie, écriture cursive.

A ce stade, l'enfant ne doit pas encore connaître les majuscules.

Entoure tous les a

o i e **a** **a** é y **a** u è i **a** o
u i o è i **a** o i e **a** e **a** **a**
a o i é **a** o u y ê o **a** o **a**

2

Objectif: reconnaître les mots du jeu.

L'enfant pourra aborder cet exercice après le jeu sur ordinateur.

L'enfant doit choisir entre trois mots, voisins par leur représentation écrite, ce qui l'entraîne à faire attention aux différentes lettres composant le mot.

Entoure le mot qui correspond à chaque dessin



col

bol

coq



rase

base

vase



canard

motard

renard



broche

coq

cloche



cheval

chacal

vache



bonne

pomme

homme



banane

patate

canard



lobe

rape

robe



roc

coq

col



arbre

barbe

sabre